


	<p>Dipartimento di Scienze Veterinarie</p> <p>Procedure di sicurezza locali isolamento grandi animali</p>	<p><i>Pag. 1 di 4</i></p>	
--	---	---------------------------	--

PROCEDURE DI SICUREZZA LOCALI ISOLAMENTO GRANDI ANIMALI

***Responsabile: Prof. Marcello Musicò, tel. 090/3503645**

1. SCOPO E CAMPO DI APPLICAZIONE

- 1.1. **Scopo:** definire le procedure di accesso e di sicurezza nei locali di isolamento grandi animali
- 1.2. **Campo di applicazione:** la seguente procedura è applicata a tutti gli studenti, tirocinanti, specializzandi e a tutto il personale che accede a qualunque titolo ai locali di isolamento grandi animali

2. DEFINIZIONI E ABBREVIAZIONI

- 2.1. ISO GA: locali di isolamento grandi animali
- 2.2. OVD: Ospedale Veterinario Didattico
- 2.3. CdL: corso di laurea
- 2.4. DPI: dispositivo di protezione individuale
- 2.5 DIPSCIVET: Dipartimento di Scienze Veterinarie



3. QUALIFICA DEL PERSONALE

- 3.1. Personale docente: componente del personale docente coinvolto in attività didattiche e/o diagnostiche in ISO GA.
- 3.2. Altro personale: personale non strutturato (es. dottorandi, borsisti, contrattisti, specializzandi) coinvolto in attività didattiche e/o diagnostiche in ISO GA.
- 3.3. Studenti: studenti di CdL afferenti al DIPSCIVET.
- 3.4. Tirocinanti: studenti del CdL in Medicina Veterinaria che stanno svolgendo il tirocinio presso l'OVD.
- 3.5. Visitatori: personale che deve accedere all'ISO GA che non rientra nelle categorie di cui sopra.

4. STRUTTURA

- 4.1. I locali ISO GA si trovano presso l'OVD del DIPSCIVET. Sono costituiti da due unità isolamento separate, ognuna composta da un locale ingresso/spogliatoio, un disimpegno dotato di lavandino e una stalla.

<p><i>Rev. 0/2015</i></p>	<p><i>Dipartimento di Scienze Veterinarie</i></p>	<p><i>Pag. 1 di 4</i></p>
---------------------------	---	---------------------------

	<p>Dipartimento di Scienze Veterinarie</p> <p>Procedure di sicurezza locali isolamento grandi animali</p>	<p>Pag. 2 di 4</p>	
--	---	--------------------	--

5. MATERIALI ED APPARECCHIATURE DA UTILIZZARE

5.1. DPI monouso

5.1.1. Guanti

5.1.2. Calzari e soprascarpe

5.1.3. Camici e tute

5.2. Stivali in gomma lavabili

5.3. Mascherina o visiera

5.4. Camici, tute e altri indumenti di lavoro lavabili

5.5. Vasca decontaminante

6. MODALITÀ OPERATIVE E RESPONSABILITÀ

L'accesso all'ISO GA è consentito solo al personale autorizzato e agli studenti ufficialmente incaricati dal responsabile del servizio (*).

In ISO GA è **SEVERAMENTE VIETATO**:

- fumare;
- introdurre, conservare o consumare cibi e/o bevande;
- indossare pantaloncini e scarpe aperte;
- toccare con guanti sporchi le superfici con le quali, normalmente, si viene a contatto senza l'utilizzo di DPI

Non introdurre alcuna attrezzatura o strumento prelevati in altri locali dell'OVD e non portare in altri locali dell'OVD attrezzature, strumenti o farmaci presenti nei locali dell'ISO GA se non strettamente necessario e se non autorizzati dal medico responsabile.

In tutti i casi di sospetto/diagnosi di malattia infettiva/zoonosi si dovrà segnalare sulla cartella clinica la condizione sospetta o certa di infezione e le relative indicazioni del tipo di isolamento da attuare e comunque lo stato di isolamento dovrà essere reso noto a tutto il personale tramite apposita cartellonistica.

Per ogni animale deve essere usato termometro e materiale dedicato.

Le porte della stalla devono essere sempre chiuse.

Il personale che accede all'ISO GA deve evitare eventuali contatti con altri pazienti immunodepressi presenti in OVD.

Nel caso in cui il paziente debba essere trasferito e/o sottoposto a procedure diagnostico/terapeutiche presso altre aree dell'OVD, il personale che accoglierà il paziente e/o che eseguirà la procedura deve essere preventivamente informato.

PROCEDURE

- indossare tuta o apposito camice protettivo monouso sopra la propria divisa, calzari e 2 paia di guanti;
- non indossare alcun DPI utilizzato in altri locali dell'OVD;

<p>Rev. 0/2015</p>	<p><i>Dipartimento di Scienze Veterinarie</i></p>	<p>Pag. 2 di 4</p>
--------------------	---	--------------------

	<p>Dipartimento di Scienze Veterinarie</p> <p>Procedure di sicurezza locali isolamento grandi animali</p>	<p>Pag. 3 di 4</p>	
--	---	--------------------	--

- cambiare i guanti durante l'assistenza al paziente se le mani toccano per prima una zona contaminata (es, area perineale) e successivamente una parte del corpo pulita (es. un arto per effettuare prelievi ematici);
- è necessario rimuovere i guanti dopo il contatto con un paziente e/o l'ambiente circostante (inclusa l'apparecchiatura medica) usando tecniche appropriate per prevenire la contaminazione delle mani;
- prima di uscire il personale deve sfilarsi nell'ordine: la coppia esterna dei guanti, il camice o tuta monouso, i calzari ed infine il secondo paio di guanti in lattice;
- dopo aver tolto il primo calzare, il personale deve immergere lo stivale in una vasca con acqua e antimicrobico posta all'uscita del box; una volta tolto anche il secondo calzare dovrà ripetere l'operazione con l'altro piede;
- camici e/o tute monouso, calzari e guanti devono essere buttati negli appositi contenitori per rifiuti sanitari pericolosi;
- nel disimpegno il personale deve effettuare appropriata sanificazione delle mani e della strumentazione utilizzata.

Gli studenti di turno che si occupano della preparazione e della pulizia dei locali dell'ISO GA e dell'alimentazione degli animali in isolamento, provvedono a:

- pulire accuratamente i locali spogliatoio e i corridoi;
- lavare e cambiare il disinfettante delle vasche decontaminanti almeno due volte al giorno e quando necessario;
- controllare che l'unità sia adeguatamente equipaggiata.

Per la preparazione dell'isolamento di un paziente:

- preparare la stalla (usare paglia o trucioli salvo diversamente specificato);
- riempire il contenitore dell'acqua di abbeverata;
- sistemare il mangime se necessario;
- assicurarsi che l'unità sia adeguatamente equipaggiata;
- preparare la vasca con il disinfettante;
- collocare sulla porta un foglio riportante la diagnosi presunta o confermata.

Procedure nelle stalle occupate da animali:

- Se le due stalle di isolamento sono entrambe occupate saranno gestite da studenti differenti. Quando ciò non sia possibile all'uscita dalla prima stalla si seguiranno tutte le procedure di uscita, si dovranno rimuovere tutti i DPI indossati e indossarne di puliti prima di entrare nella seconda stalla.
- Rimuovere paglia e letame evitando accuratamente la contaminazione del disimpegno.
- Pulire quotidianamente la zona deputata all'alimentazione.
- Riempire i contenitori dell'acqua e del mangime.
- Riporre nell'apposito contenitore per rifiuti speciali presente nel disimpegno tutti i rifiuti.
- Pulire e disinfettare giornalmente e dopo ogni utilizzo termometri e altri strumenti e riporli nell'apposito armadietto.
- Eventuali campioni prelevati devono essere etichettati correttamente con il numero di registro, nome del cliente e data, poi messi in un sacchetto con chiusura ermetica contrassegnato con un'etichetta che riporti la sigla ISO GA.

<p>Rev. 0/2015</p>	<p><i>Dipartimento di Scienze Veterinarie</i></p>	<p>Pag. 3 di 4</p>
--------------------	---	--------------------



Dipartimento di Scienze Veterinarie
Procedure di sicurezza locali isolamento grandi animali

Pag. 4 di 4

